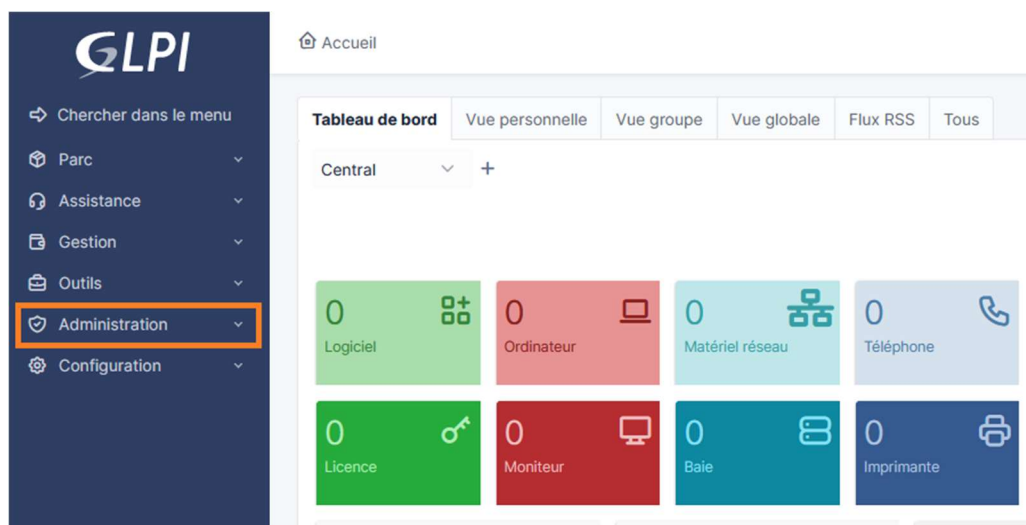


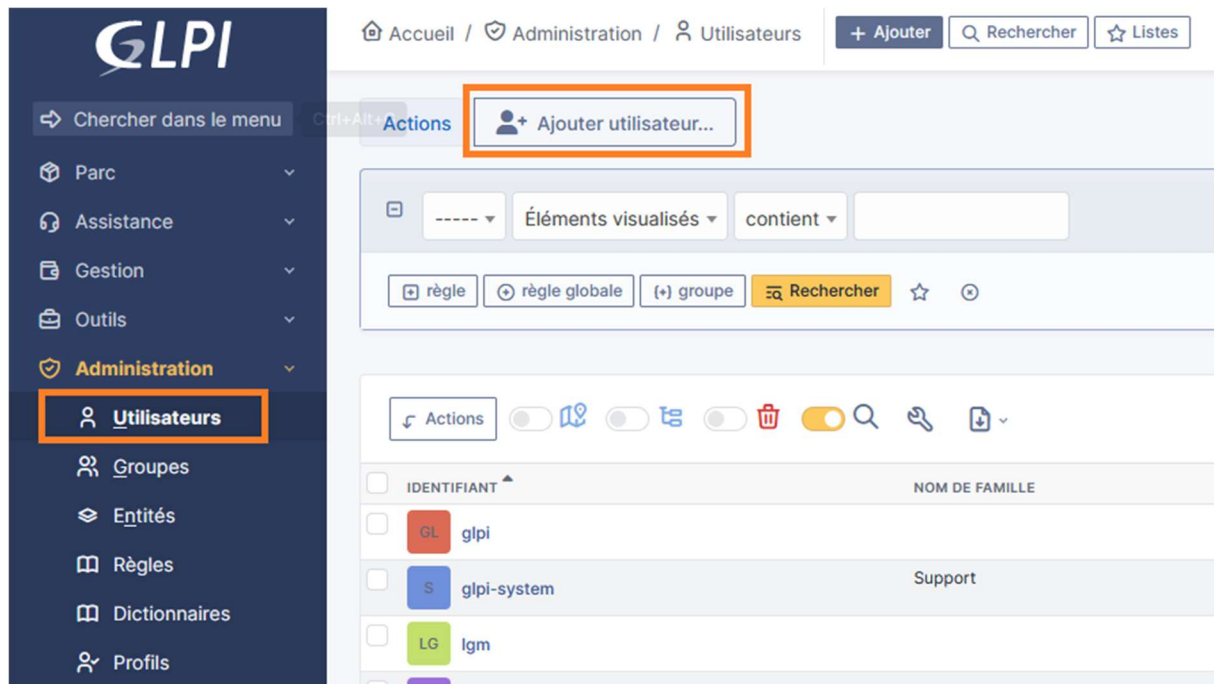
Procédure pour « Création d'un utilisateur »

Pour créer un utilisateur self-service du nom de James Bond.

Étape 1 : Se connecter sur l'interface de GLPI et ouvrir l'onglet « Administration »



Étape 2 : Ouvrir l'onglet « Utilisateurs » et cliquer sur « Ajouter un utilisateur... »



Étape 3 : Informations

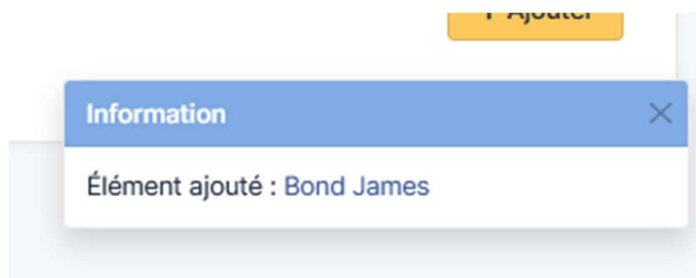
- Remplir les informations de l'utilisateur.
- Créer un mot de passe qu'il changera à l'ouverture de sa session.
- Modifier son habilitation (ici « self-service »).
- Cliquer sur « Ajouter ».

The screenshot shows the 'Nouvel élément - Utilisateur' (New element - User) form. The form fields are as follows:

- Identifiant:** j.bond
- Nom de famille:** Bond
- Prénom:** James
- Mot de passe:** (masked with dots)
- Confirmation mot de passe:** (masked with dots)
- Fuseau horaire:** L'utilisation des fuseaux horaires n'a pas été activé. Exécutez la commande "php bin/console database:enable_timezones" pour l'activer.
- Actif:** Oui
- Courriels:** james.bond@procedure.com
- Valable depuis:** (empty)
- Valable jusqu'à:** (empty)
- Téléphone:** (empty)
- Téléphone mobile:** (empty)
- Téléphone 2:** (empty)
- Matricule:** (empty)
- Titre:** (empty)
- Habilitation:** Self-Service
- Récurrent:** Non
- Entité:** Entité racine

The 'Ajouter' button at the bottom right is highlighted with a yellow circle. The 'Self-Service' option in the 'Habilitation' field is highlighted with an orange circle.

Étape de vérification de prise en compte :



Retourner dans « Administration » et « Utilisateurs » pour vérifier que le compte a bien été créé.

The screenshot shows the GLPI web interface. On the left is a dark blue sidebar with the GLPI logo and a menu. The main content area is titled "Administration / Utilisateurs" and includes a search bar and a list of users. The user "j.bond" is highlighted with an orange border. The table has columns for "IDENTIFIANT", "NOM DE FAMILLE", "COURRIELS", "TÉLÉPHONE", "LIEU", and "ACTIF".

IDENTIFIANT	NOM DE FAMILLE	COURRIELS	TÉLÉPHONE	LIEU	ACTIF
glpi					Oui
glpi-system	Support				Oui
j.bond	Bond	james.bond@procedure.com			Oui
lgm					Oui
normal					Oui
post-only					Oui
tech					Oui

Vérifier finalement que l'utilisation peut se connecter sans soucis.